



Reg 科工交田各



## Reg 科策略 (步驟及 ELPAP)

Pre Reg 校方會為同學預先報一啲必修課程，稱為 Pre Reg。



但至於課程同時間是否適合，或者是否報讀額外課程或 common core 嘅需要，大家可以按照自己嘅個人喜好而更改。

報讀課程則要進入學生資料系統 (Student Information System, SIS) ，校方將課程報讀嘅程序分為三部分，分別為 Validation Date、Appointment Date 及 Enrollment Date。

每位同學嘅 Enrollment Date 都會有啲唔同 (通常係同一個 year 嘅同一日唔同 time slot)，同學可以喺 SIS 內查看自己報讀課程嘅日期和時間。

SIS ⇒ Academics ⇒ Enroll Term Information ⇒ View My Enrollment Date





**Validation Date** —— 一般讓同學確認系統是否正常，而校方預先報讀 (Pre-Reg) 嘅課程亦會喺呢個階段告知同學。

**Appointment Date** —— 多為兩至三日。喺呢個階段，同學可於 SIS 內計劃自己有興趣修讀嘅課程： SIS ⇒ Academics ⇒ Plan ⇒ Shopping Cart

一般而言，尋找課程有兩個方法，分別係 Enter Class Number 和 Find Classes。然而，因為前者需要牢記有關課程嘅 Class Number，相對困難，所以同學大多會用後者來尋找課程。按 Search 後便會出現以下頁面，輸入 Class Code 後再按 Search，便會出現有關課程嘅相關資料，例如 Instructor、Section、Days and Times。

**Enrollment Date** —— 係真正讓同學報讀課程嘅日子，同學要於 SIS 內先按 Enroll，再根據個別需要進入 Add、Drop 和 Swap 嘅頁面，然後依照系統指示便能成功報讀課程。





除此之外，同學可以喺 SIS 查看考試時間和地點：

SIS ⇒ Academics ⇒ Enroll ⇒ Term Information ⇒ view my exam schedule

同學亦可以喺 My Portal 嘅 "HKUST Class Schedule & Quota" 查看課程資料和詳情；在 My Portal 嘅 "Student Time Table Assistant" 預先編排自己嘅上課時間表，要留意這裡嘅編排與報讀課程無關。



## Common core



學校唔希望同學只學習自己學系嘅知識而係學習多元化嘅學識以擴闊視野。

四年制嘅學生須喺 4 年內修讀指定範疇嘅課程 (common core course) 總共 27-36 個學分。(視乎中文及英文成績決定學分數量)

詳情可以瀏覽：[http://uce.ust.hk/web/courses/course\\_curriculum\\_6.html](http://uce.ust.hk/web/courses/course_curriculum_6.html)

Common Core Areas	Credits		Note
	Required	Elective	
Humanities (H)	6 *	6	* 3 credits must be from H SSCs
Social Analysis (SA)	6 *		* 3 credits must be from SA SSCs
Science and Technology (S&T)	6 *		* 3 credits must be from S&T SSCs
Quantitative Reasoning (QR)	3		
Arts	0		
English Communication	6 **	Nil	**Must be taken in the 1st year of study
Chinese Communication	3	Nil	
Healthy Lifestyle	Non-credit	Nil	
<b>Total credits required</b>	<b>36</b>		SSCs = School-Sponsored Courses





## ELPA 攻略 (要讀 LANG 1002 同 LANG 1003 嘅同學入黎)

- ◆ ELPA 係 ust 比新生做嘅英文水平測試，主要要求由副學士升上嚟嘅同學同 pre-reg 左 LANG1002I 嘅新生做
- ◆ 對於副學士升讀嘅同學，ELPA 會決定你 LANG1002 會入邊班 (按成績排名 A>S>I)
- ◆ 對 LANG1002I 嘅同學，學校主要用 ELPA 睇下你嘅英文水平。

Test 內容主要分為兩部分：

Written Test (2.5 hrs)



- 包括 Reading, Listening, Writing, Vocabulary

Speaking Test (8 mins)

- 一對一口試，包括 dialogue 同 monologue

- ◆ 兩個 Test 今年都會網上進行





今年 (2021) 時間安排：

副學士升讀的新生

- ◆ Online booking: 19/7 下午
- ◆ Written test: 28/7
- ◆ Speaking test: 29-30/7

JUPAS 升讀的新生

- ◆ Online booking: 16/8 下午
- ◆ Written test: 26/8
- ◆ Speaking test: 25-27/8

\*\* 記得早啲 book, 有多啲 timeslot 揀 \*\*

\*\*\* 考左 IELTS, 有 7.0 或以上 (Sub-score all 6.5 or above) 嘅同學可

以申請 credit transfer 豁免讀 LANG 1002 同 LANG 1003





有人會同你講 LANG1002 & 1003 派 grade 唔算差，唔好浪費成二千蚊同時  
畀考 IELTS。但有 3 個前提：

第一，你 Tutor 派 grade 派得比較好

第二，你同學唔勁，而且唔會經常參與討論、發問。相反，你經常參與  
討論及發問可以令 Tutor 有好印象（因為會影響 Participation  
分數）

第三，你英文程度本身唔差（通常唔差係指最少 DSE Lv. 5）

另外，如果你打算去英國 Exchange（好多英國大學都 require），都需要考  
IELTS（IELTS 有兩年有效期）。既然遲早都要考不如早啲考完可以 Trans 埋  
Credit。

更多詳情可以去 ELPA website 睇：

<https://cle.ust.hk/tests/elpa/>

Online booking：

<https://register.cle.ust.hk/Programs/ELPA/All/Written/register.aspx>

